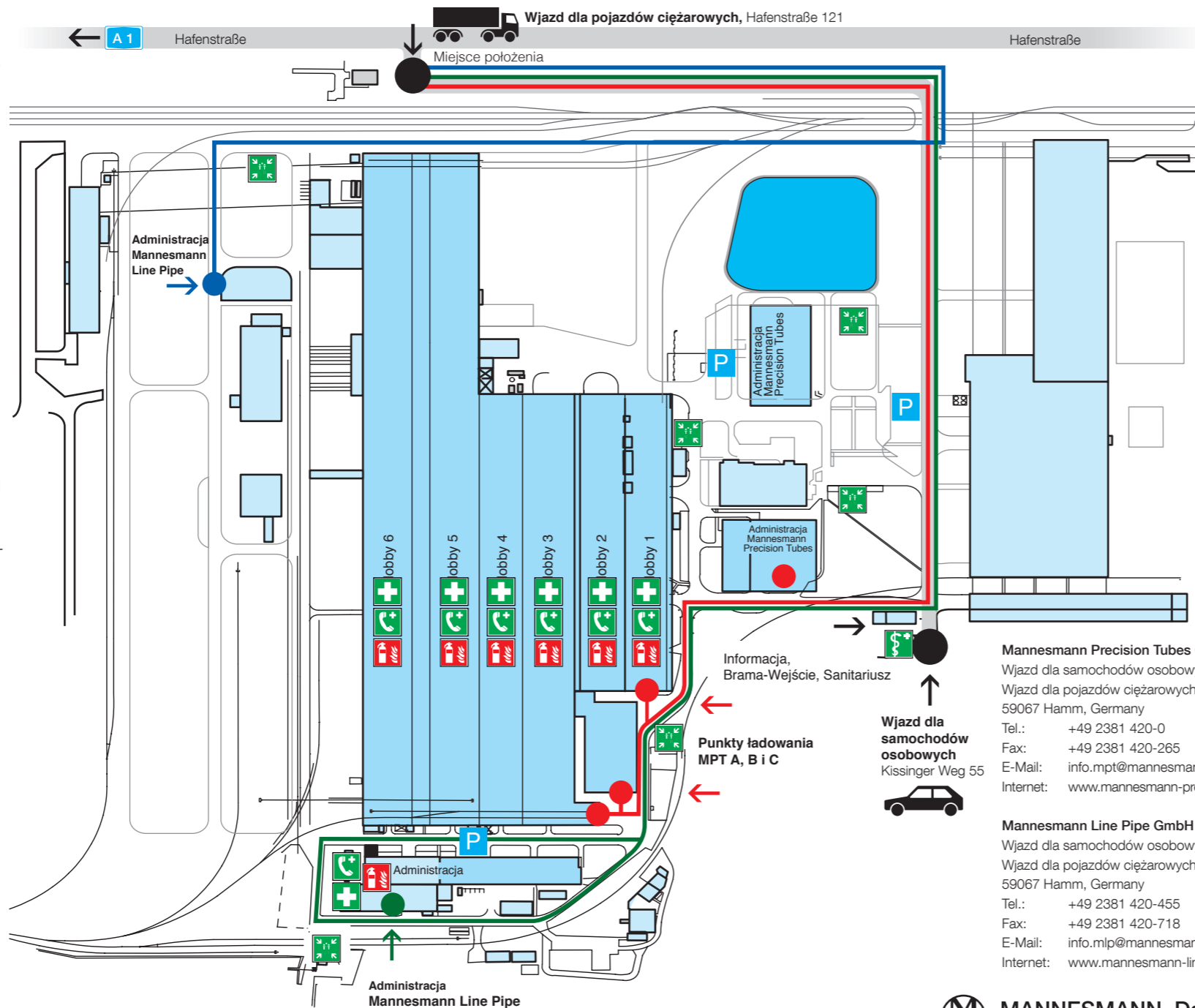


Mapka lokalizacji



Plan trasy dla pojazdów ciężarowych do odbioru:

- Mannesmann Precision Tubes
- Mannesmann Line Pipe
- Plan trasy dla spedycji doręczenia paczek
-  Miejsce zbiórki ewakuowanych
-  Pierwsza pomoc
-  Telefon alarmowy
-  Sanitariusz/centrum medyczne
-  Gaśnice
-  Parking



Informacje dla wizytatorów

 Fabryka Hamm

Mannesmann Precision Tubes GmbH
 Wjazd dla samochodów osobowych: Kissinger Weg 55
 Wjazd dla pojazdów ciężarowych: Hafenstraße 121
 59067 Hamm, Germany
 Tel.: +49 2381 420-0
 Fax: +49 2381 420-265
 E-Mail: info.mpt@mannesmann.com
 Internet: www.mannesmann-precision-tubes.com

Mannesmann Line Pipe GmbH
 Wjazd dla samochodów osobowych: Kissinger Weg 55
 Wjazd dla pojazdów ciężarowych: Hafenstraße 121
 59067 Hamm, Germany
 Tel.: +49 2381 420-455
 Fax: +49 2381 420-718
 E-Mail: info.mlp@mannesmann.com
 Internet: www.mannesmann-linepipe.com

 **MANNESMANN. Das Rohr.**
 www.mannesmann.de

 **MANNESMANN
PRECISION TUBES**
 A Member of the Salzgitter Group

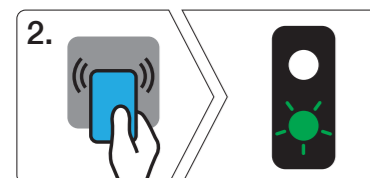
 **MANNESMANN
LINE PIPE**
 A Member of the Salzgitter Group



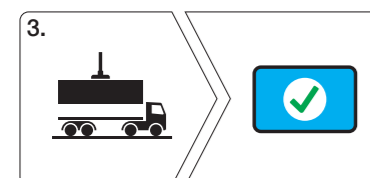
Wjazd dla pojazdów ciężarowych Hafenstraße



- Naciśnij migający przycisk, aby zażądać / uzyskać kartę identyfikacyjną.



- Załącz kartę identyfikacyjną do czytnika obok migającego przycisku.
- Zielona sygnalizacja świetlna i otwarty szlaban umożliwiają wejście na teren fabryki.



- Ważne! Upewnij się, że karta identyfikacyjna jest aktywowana do wyjazdu w punkcie załadunku lub rozładunku. Aby to zrobić, skontaktuj się z personelem w punkcie załadunku / rozładunku. Wyjście bez aktywacji nie jest możliwe!



- Po wyjściu wprowadź kartę identyfikacyjną do wyjściowego pulpitu sterowniczego.
- Zielona sygnalizacja świetlna i otwarty szlaban umożliwia opuszczenie terenu fabryki.

Instrukcje bezpieczeństwa dla kierowców

- Ruch drogowy na terenie zakładu podlega przepisom niemieckiej ustawy o ruchu drogowym (StVO).
- Transport kolejowy zawsze ma pierwszeństwo.
- Nie zatrzymuj się w profilu toru! Minimalna odległość od toru 1,75 m od zewnętrznej krawędzi szyny.
- Kiedy będziesz wspierał ciężarówkę, niech ktoś ją poinstruuje.
- Podczas załadunku i rozładunku pojazdów należy pozostawić pojazd. Należy nosić przepisowe środki ochrony osobistej.

Ogólne instrukcje i zasady postępowania

- Wizytatorzy muszą się zarejestrować u portiera. Wejście na teren produkcji dla zwiedzających jest dozwolone wyłącznie w towarzystwie pracownika przedsiębiorstwa.
- W przypadku wypadków drogowych lub innych szkód (tel: +49 2381 420-652) oraz w przypadku pożaru, wypadków i świadczeń niezbędnej pierwszej pomocy (telefon alarmowy +49 2381 420-112) należy niezwłocznie powiadomić służbę ochrony zakładu.
- W przypadku pożarów w halach na terenie zakładu jest aktywowana syrena alarmowa. Należy niezwłocznie podążać na wyznaczone miejsce zbiórki ewakuowanych i postępować zgodnie z dalszymi instrukcjami.
- Dane osobiste wizytatorów są przechowywane maksymalnie przez okres jednego roku. (Wskazówka temat ochrony danych). W przypadku zagubienia lub nieodwracalnego uszkodzenia karty wizytatora, MPT GmbH zastrzega sobie prawo do pobrania opłaty w wysokości 50 EUR.
- Tam otrzymasz kartę wizytatora która uprawnia do wejścia na teren fabryki. Kartę wizytatora należy zawsze nosić widocznie. Po zakończeniu wizyty karta będzie skasowana przy wyjściach na bramie Kissinger Weg.

- Poruszanie się tylko w obuwiu ochronnym.
- Nosić kask ochronny i ochraniacze słuchu.
- Używaj tylko wyznaczoną drogę i pozostań w grupie.
- Podczas wchodzenia po schodach używaj poręczy.
- Fotografowanie i filmowanie jest zabronione.
- Krawaty, szaliki muszą być zabezpieczone.
- Osoby z wszczepionymi rozrusznikami serca nie mogą brać udziału w zwiedzaniu zakładu produkcyjnego.
- Wchodzenie na teren zakładu pod wpływem alkoholu/narkotycznym, a także przynoszenie i spożywanie alkoholu i środków odurzających jest zabronione.
- Nigdy nie dotykaj ruchomych części maszyn ani produktów.

Ważne numery telefonów

- portier: - 652
- telefon alarmowy: - 112